



RESUME AF
ÅRSRAPPORT

2017

MICATRONIC
WELDING VALUE



HOVEDPUNKTER FOR 2017

- Omsætning på 314,7 mio. kr. – en stigning på 3,4%, som er indenfor forventningsrammen på 3 - 6%
- EBIT på 12,2 mio. kr. mod 12,4 mio. kr. i 2016
- Overskud før skat på 10,5 mio. kr. mod en forventning på 6 - 9 mio. kr.
- Cash flow fra driften på 17,3 mio. kr.
- Soliditetsgrad på 59%
- Forslag om udbytte på 6 kr. pr. aktie á 20 kr., svarende til samlet udbytte på 2,9 mio. kr.

FORVENTNINGER TIL 2018

- Vækst i omsætningen i niveauet 4 – 8%
- Resultat i niveauet 10 – 15 mio. kr. før skat

FINANSKALENDER 2018

2. marts	Årsrapport 2017
26. april	Generalforsamling kl. 17.00 på Migatronic
28. august	Halvårsrapport 2018



Dette resumé er et uddrag af Migatronik koncernens årsrapport 2017 og kan ikke erstatte denne.

Migatronics årsrapport er aflagt i overensstemmelse med International Financial Reporting Standards som godkendt af EU og yderligere krav i årsregnskabsloven. Den anvendte regnskabspraksis i koncernregnskabet og dermed indregning og måling er uændret i forhold til sidste år.

Den komplette årsrapport kan downloades på migatronik.dk



INDHOLDSFORTEGNELSE

Selskabs- og aktionæroplysninger	Side 4
Beretning	Side 5
Hoved- og nøgletal	Side 8
Resultatopgørelse	Side 9
Koncernstruktur	Side 9
Koncernbalance	Side 10
Egenkapital og pengestrømme	Side 11

AT BLIVE DEN
FORETRUKNE
SAMARBEJDPARTNER
INDEN FOR
LYSBUESVEJSNING



SELSKABS- OG AKTIONÆROPLYSNINGER

Svejsemaskinefabrikken

Migatronic A/S

Aggersundvej 33
9690 Fjerritslev

Telefon: 96 50 06 00
Telefax: 96 50 06 01

E-mail:
migatronic@migatronic.dk

Hjemmeside:
migatronic.dk

CVR-nr: 34485216
Stiftet: 1970
Hjemsted: Jammerbugt

REVISION

Ernst & Young
Godkendt Revisionspartnerselskab
Vestre Havnepromenade 1A
Postboks 710, 9100 Aalborg

BANKFORBINDELSE

Nordea Danmark, filial af Nordea Bank AB
(public), Sverige

BESTYRELSE

Generalforsamlingsvalgte medlem-
mer (valgt for 1 år ad gangen):

Peter Roed, formand (født 1943, ind-
trådt i Migatronics bestyrelse 2012)
Bestyrelsesmedlem i: 4 selskaber i Stenhøj
A/S koncernen, PanPac Engineering A/S
Direktør i: Roed Invest ApS,
Roed Invest 1 ApS, Roed Invest II ApS

Anders Høiris, næstformand (født 1953,
indtrådt i Migatronics bestyrelse 2004)
Bestyrelsesformand i:
Handelsaktieselskabet B.F.C. Brdr.
Christensen ApS. Næstformand i: Det
Københavnske Teatersamarbejde I/S
Bestyrelsesmedlem i: Alfa Travel A/S, Tack
Training International Danmark A/S,
Galaxe A/S

Jens Lübeck Johansen (født 1966,
indtrådt i Migatronics bestyrelse 2015)
Bestyrelsesformand i: Sciteq A/S,
Biokube A/S, CK-Teknik A/S, CK-Teknik
Holding ApS, InnoCon Medical ApS,
Damgaard Metal A/S.
Bestyrelsesmedlem i: Novatech ApS, NT
Liftec OY, New Owners Management ApS
Direktør i: New Owners Management
ApS, Anpartsselskabet af 1. marts
2006, ML & JL Invest ApS, JLJ Business
Development ApS, New Owners GP ApS,
New Owners Invest I ApS

Jørn Kresten Roed (født 1978, indtrådt
i Migatronics bestyrelse 2015). Direktør i:
Roed Invest ApS, Mellon Invest ApS

Medarbejdervalgte medlemmer
(valg hvert 4. år, næste gang 2019):

Frank Justesen
(født 1958, indtrådt i Migatronics
bestyrelse 2013)
Planlægger i: Migatronic A/S

Vibeke Kappel Andersen
(født 1971, indtrådt i Migatronics
bestyrelse 2009)
Salgsassistent i: Migatronic A/S

DIREKTION

Niels Jørn Jakobsen, adm. og økonomi-
direktør (født 1958, ansat i Migatronic
2002, medlem af direktionen fra 2010)
Direktør i: NAM Invest ApS

Martha Holme, kommunikations- og
HR-direktør
(født 1963, ansat i Migatronic 1987,
medlem af direktionen fra 2012)
Direktør i: NAM Invest ApS

Ib Neustrup Simonsen, salgsdirektør
(født 1964, ansat i Migatronic 2017,
medlem af direktionen fra 2017)
Bestyrelsesmedlem i: Limitech A/S
Direktør i: Neustrup Holding ApS

Aktionærsammensætningen

	A-aktier Nom. Kr.	B-aktier Nom. Kr.	B-aktier Antal	Stemmer Antal	Kapital %	Stemmer %
Storaktionærer (>5%)						
Roed Invest ApS, Aabybro*	1.300.000	3.052.800	152.640	802.640	44,76	74,93
NAM Invest ApS, Fjerritslev		992.740	49.637	49.637	10,21	4,63
Bestyrelse						
Vibeke K. Andersen, Fjerritslev		1.000	50	50	0,01	0,00
Frank Justesen, Løgstør**		100	5	5	0,00	0,00
Egne aktier		964.260	48.213	48.213	9,92	4,50
Øvrige						
Øvrige navnenoterede aktionærer		2.621.960	131.098	131.098	26,97	12,25
Ikke navnenoterede aktionærer		790.860	39.543	39.543	8,13	3,69
I alt	1.300.000	8.423.720	421.186	1.071.186	100,00	100,00

* Bestyrelsesformand Peter Roed har bestemmende indflydelse i Roed Invest ApS.

** Heraf er der anskaffet 5 stk. B-aktier i 2017.

BERETNING

Hovedtal – koncern

mio. kr.	2017	2016
Nettoomsætning	314,7	304,3
Resultat før renter, afskrivninger og skat (EBITDA)	24,1	23,8
Resultat før renter og skat (EBIT)	12,2	12,4
Resultat før skat (EBT)	10,5	10,1
Årets resultat	7,8	6,9

Migatronic-koncernen realiserede i regnskabsåret 2017 et overskud før skat på 10,5 mio. kr. mod 10,1 mio. kr. i 2016.

Koncernomsætningen blev på 315 mio. kr. mod 304 mio. kr. i 2016 – en stigning på 3%.

EBITDA-indtjeningen i koncernen udgør 24,1 mio. kr., hvilket er en forbedring i forhold til 2016 med 0,3 mio. kr.

Resultatet af primær drift (EBIT) i koncernen er 12,2 mio. kr. mod 12,4 mio. kr. i 2016. Resultatet i 2017 er påvirket af nedskrivning på produktudvikling og engangsomkostninger i forbindelse med omkostningstilpasning.

Finansielle poster har udviklet sig positivt med 0,6 mio. kr., der kan henføres til valutakursreguleringer.

Omsætningsstigningen på 3% kommer generelt set fra alle produktgrupper. En ny standardiseret svejseautomatiseringsløsning til mindre komplicerede produktionsopgaver har dog især været med til at drive omsætningsfremgangen. Der er tale om en fleksibel automatiseringsløsning, der er let at anvende. Dermed udvides automatiseringsmulighederne for især mindre og mellemstore virksomheder. Produktet anvendes tillige som supplement til mere komplicerede automatiseringsprocesser i større virksomheder. Efter en langsom start i 1. halvår er interessen og aktiviteten øget betydeligt i 2. halvår 2017, og der er fortsat store forventninger til produktets potentiale.

Indtjeningen i 1. halvår levede ikke op til forventningerne, bl.a. fordi enkelte projekter var under stort prispres. Herudover var omkostningsniveauet øget i forhold til 2016 med forventning om en øget aktivitet og dermed øget indtjening. Denne forventning blev ikke indfriet tilfredsstillende, hvorfor der i 2. halvår 2017 er sket tilpasning af omkostningsniveauet. I 2. halvår er indtjeningen på især automatiseringsprojekter forbedret markant. Dermed har 2. halvår fuldt ud indfriet forventningerne til indtjening.



Migatronics stærke position i branchen er i høj grad afhængig af et up-to-date produktprogram, og der er i 2017 investeret 9,6 mio. kr. i produktudvikling, hvilket er et højt niveau sammenlignet med de foregående år.

Det primære udviklingsområde inden for svejsning er teknologiudvikling, herunder softwareudvikling af særlige svejseprogrammer, der er tilpasset specifikke svejseopgaver og materialer. I 2017 har Migatronic investeret betydelige udviklingsressourcer på at imødekomme markedets efterspørgsel efter kundespecifikke svejsemaskiner.

Introduktionen af nye produkter skete i 2017 på Schweiß & Schneiden, verdens største udstilling inden for svejsebranchen. På denne udstilling, der afholdes i Tyskland hvert 4. år, deltager alle betydende konkurrenter. Migatronic fremviste sit samlede produktprogram, der såvel teknologisk som kvalitetsmæssigt er blandt de førende i verden.

BALANCE OG PENGESTRØMME

Balancesummen er i regnskabsåret steget med 16,3 mio. kr., som primært kan henføres til investeringer i produktudvikling og produktionsoptimering samt lagerstigning.

Pengestrømmene fra driftsaktiviteterne er faldet fra 23,9 mio. kr. i 2016 til 17,3 mio. kr. på grund af stigende arbejdskapital.

Pengestrømmene til investeringsaktiviteterne udgør 23,0 mio. kr. mod 10,1 mio. kr. i 2016.

Pengestrømme fra finansiering omfatter afdrag på lån samt udnyttelse af øvrig kreditfacilitet og udgør netto en stigning på 4,5 mio. kr.

BERETNING

FORVENTNINGER TIL 2018

Markedet for manuelt svejseudstyr forventes ikke at stige væsentligt i 2018. Migatronik har et godt dækkende produktprogram, der giver forventning om en øget markedsandel.

Med hensyn til avancerede svejseautomatiseringsløsninger forventes en fortsat øget interesse. Migatronik forventer at få en større del af markedet for både standardiserede og kundetilpassede løsninger til svejseautomatisering.

På baggrund af disse forudsætninger forventer Migatronik en stigning i omsætningen i 2018 i niveauet 4 – 8% og en fremgang i resultatet før skat til niveauet 10 - 15 mio. kr. i 2018.

Moderselskabet

Årets resultat af primær drift (EBIT) blev et overskud på 16,3 mio. kr. mod 16,2 mio. kr. i 2016.

Årets resultat i 2017 blev et overskud på 7,8 mio. kr. mod 6,9 mio. kr. i 2016.

FORRETNINGSMÆSSIGE RISICI

Konjunkturforhold

Migatronik-koncernen er afhængig af udviklingen i de generelle økonomiske konjunkturer, herunder særligt udviklingen inden for jern- og metalindustrien. En eventuel nedgang i konjunkturerne for disse segmenter vil påvirke indtjeningen negativt.

Det er stadig koncernens strategi at opnå en større geografisk spredning i afsætningen, således at afhængigheden af konjunkturerne på enkelte markeder og enkelte segmenter reduceres.

Markeder

Migatronik har en meget stærk position på det danske marked. Denne position skal yderligere udbygges specielt inden



for automatisering af svejseprocessen.

Den største vækst forventes på de europæiske eksportmarkeder. Afsætningen på disse markeder sker fortrinsvis gennem egne datterselskaber.

Automatisering af svejseprocesserne vil i stigende grad overtage traditionelt håndsvejste opgaver. Med en række nye produkter og løsninger samt en fokuseret strategi på automatiseringsmarkedet er Migatronik godt positioneret til at tage del i væksten også på dette marked globalt.

Konkurrenceforhold

Markedet for svejsemaskiner og automatisering er præget af hård konkurrence. Der findes mange internationale konkurrenter samt flere mindre lokale konkurrenter på stort set alle markeder.

Finansielle risici

Koncernens og moderselskabets finansielle risici og styring heraf er omtalt

i årsregnskabet, hvoraf fremgår, at koncernen og moderselskabet i mindre omfang er eksponeret over for valutakursudviklingen samt renteutviklingen.

Forsikringsforhold m.m.

Det er koncernens politik at forsikre sig mod risici, der kan true den finansielle stilling. Ud over lovpligtige forsikringer er der tegnet forsikringer mod produktansvar og driftstabsforsikring. Ejendomme, driftsmateriel og varelagre er forsikret til genanskaffelsesværdi.

VIDENSRESSOURCER

Velkvalificerede medarbejdere og innovative produkter er blandt Migatronics vigtigste konkurrenceparametre, og løbende udvikling af hele organisationen er derfor i fokus.

Migatronik har formået at fastholde sin position blandt verdens teknologisk førende producenter af svejsemaskiner.

BERETNING

Det skyldes, at investeringerne i innovativ produktudvikling fastholdes på et højt niveau. Samtidig formår Migatronic at anvende den store markeds mæssige viden og forståelse for kundernes behov, som virksomheden besidder, og ikke mindst at omsætte denne viden til produkter, der lever op til kundernes krav og forventninger.

Migatronic har en stabil og loyal medarbejderstyrke, som i høj grad er motiveret af at arbejde i en virksomhed, hvor det er muligt at følge processen hele vejen fra idé til den færdige løsning er taget i brug hos kunden.

MILJØFORHOLD

Migatronic har ingen produktionsprocesser der kan betegnes som miljøskadelige. Migatronic har gennem årene investeret i miljøvenlige processer.

Alle produktionsafdelinger i Migatronic har de nødvendige miljøgodkendelser fra offentlige myndigheder, og koncernen er ikke involveret i miljøsager.

Migatronic er ikke registreret som miljøtønt virksomhed.

BEGIVENHEDER EFTER BALANCEDAGEN

Ud over indregnede forhold er der ikke indtruffet hændelser efter årsafslutningen af betydning for koncern- og årsregnskabet for 2017.

VIRKSOMHEDSLEDELSE

Migatronic har udarbejdet en lovpligtig redegørelse for virksomhedsledelse, jf. årsregnskabslovens § 107b, for regnskabsåret 2017 og offentliggjort denne redegørelse på gruppens hjemmeside: www.migatronic.com/dk/virksomhedsledelse2017

Redegørelsen indeholder en oversigt over, hvordan Migatronic forholder sig til Anbefalingerne til god selskabsledelse samt en beskrivelse af hovedelementerne i gruppens interne kontrol- og risikostyringssystemer samt sammensætning af gruppens ledelsesorganer.

SAMFUNDSANSVAR


Migatronic har i 2017 fortsat arbejdet med samfundsansvar og den vedtagne politik for dette. Redegørelsen for koncernens initiativer for samfundsansvar i 2017 er offentliggjort på gruppens hjemmeside: www.migatronic.com/dk/CSR2017

I denne redegørelse indgår oplysninger om sociale og miljømæssige tiltag, samt politikker for menneskerettigheder, klimapåvirkning, miljøforhold og redegørelse om den kønsmæssige sammensætning af ledelsen.



MISSION

AT GIVE VORES
KUNDER SUBLIME
SVEJSELØSNINGER
OG SERVICEYDELSER



HOVED- OG NØGLETAL

Hovedtal

		2017	2016	2015	2014	2013
Omsætning	mio. kr.	314,7	304,3	294,8	269,3	271,1
Resultat før renter, skat og afskrivninger (EBITDA)	mio. kr.	24,1	23,8	21,9	22,3	21,5
Resultat af primær drift (EBIT)	mio. kr.	12,2	12,4	8,6	8,3	8,1
Resultat af finansielle poster	mio. kr.	-1,8	-2,3	-0,6	-1,3	-2,6
Resultat før skat (EBT)	mio. kr.	10,5	10,1	8,0	6,9	5,5
Årets resultat	mio. kr.	7,8	6,9	4,4	5,1	4,4
Aktiver i alt	mio. kr.	224,4	208,0	213,5	204,2	200,0
Egenkapital	mio. kr.	131,4	125,8	118,9	129,6	123,9
Pengestrøm fra driften	mio. kr.	17,3	23,9	6,3	19,7	30,1
Pengestrøm til investering	mio. kr.	-23,0	-10,1	-9,2	-11,2	-8,3
Heraf investering i materielle aktiver	mio. kr.	-13,7	-6,6	-4,1	-5,5	-4,0
Pengestrøm fra finansiering	mio. kr.	4,5	-13,7	-4,1	-5,6	-19,1
Årets pengestrøm i alt	mio. kr.	-1,2	0,1	-7,0	2,9	2,7
Antal medarbejdere		306	305	292	287	291

Nøgletal

		2017	2016	2015	2014	2013
Omsætning pr. medarbejder	tkr.	1.028	998	1.009	938	932
Personaleomkostninger pr. medarbejder	tkr.	392	375	369	356	338
EBITDA-margin		7,7%	7,8%	7,4%	8,3%	7,9%
Overskudsgrad (EBIT-margin)		3,9%	4,1%	2,9%	3,1%	3,0%
Egenkapitalforrentning (ROE)		6,1%	5,6%	3,5%	4,1%	3,6%
Afkast af investeret kapital (ROIC)		8,4%	8,8%	6,2%	6,2%	5,8%
Soliditetsgrad		58,6%	60,5%	55,7%	63,5%	61,9%
Likviditetsgrad		1,8	2,0	1,8	2,3	2,1
Indre værdi pr. 20 kr. aktie (BVPS)	kr.	300	287	271	267	255
Børskurs noteret ultimo pr. 20 kr. aktie	kr.	269,5	232	250	175	170
Resultat pr. 20 kr. aktie (Aktuel EPS)	kr.	17,8	15,8	9,5	10,6	9,0
Pris pr. overskudskrone (P/E Basic)	kr.	15,2	14,7	26,2	16,6	18,9
Udbytte pr. 20 kr. aktie (DPS)	kr.	6,0	6,0	0	10,0	0
Dividend Payout ratio		37,4%	42,2%	0%	94,6%	0%
Cashflow pr. 20 kr. aktie (CFPS)	kr.	39,6	54,7	14,3	40,6	61,9
Price/Cashflow (P/CF)	kr.	6,8	4,2	17,5	4,3	2,7

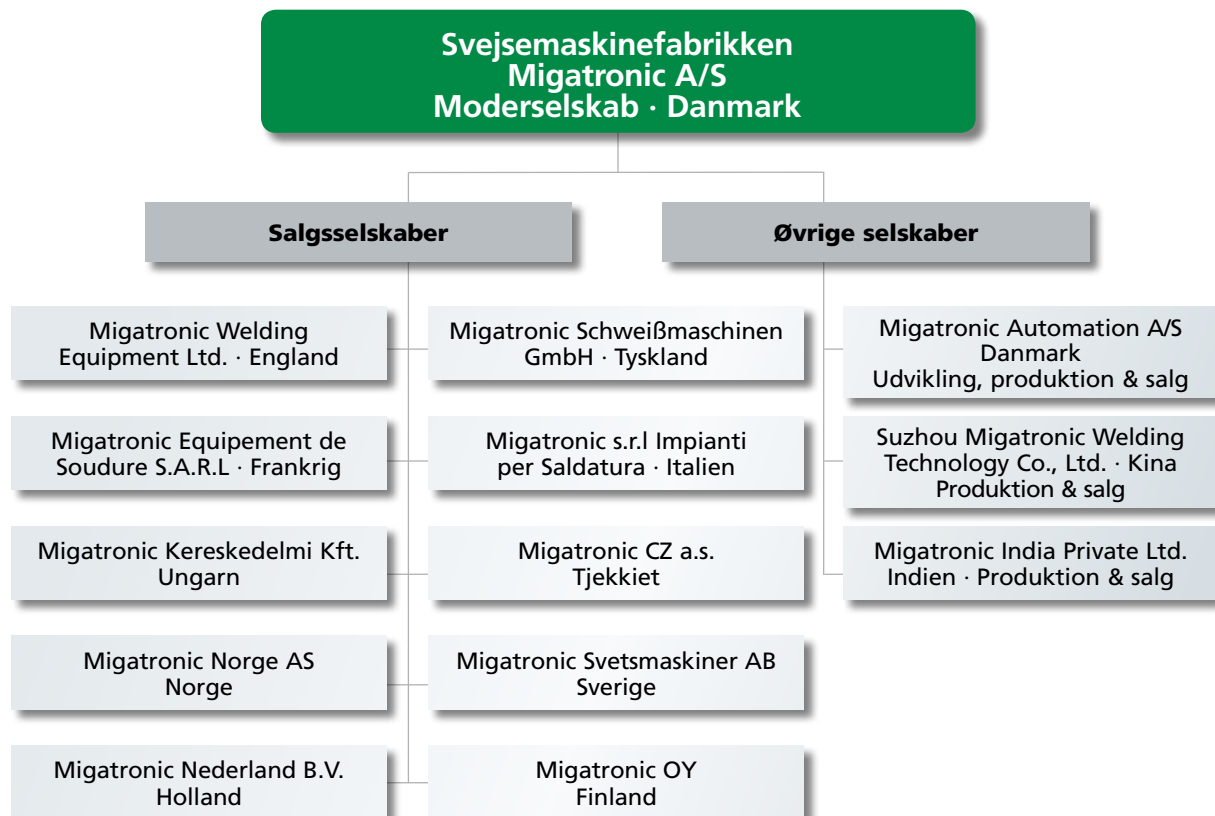
De anførte nøgletal er beregnet efter Finansforeningens "Anbefalinger og Nøgletal", jf. nedenstående definitioner, bortset fra resultat pr. aktie, der er beregnet i overensstemmelse med IAS 33.

RESULTATOPGØRELSE

Resultatopgørelse for koncernen for 1. januar – 31. december

tkr.	2017	2016
Omsætning	314.718	304.280
Ændring i lagre af færdigvarer og varer under fremstilling	688	-2.365
Andre driftsindtægter	142	620
Indtægter i alt	315.548	302.535
Omkostninger til råvarer og hjælpematerialer	-134.303	-126.416
Andre eksterne omkostninger	-44.662	-41.117
Personaleomkostninger	-112.405	-111.054
Andre driftsomkostninger	-63	-177
Resultat før renter, skat og afskrivninger (EBITDA)	24.115	23.771
Af- og nedskrivninger på langfristede aktiver	-11.900	-11.389
Resultat af primær drift (EBIT)	12.215	12.382
Finansielle indtægter	824	726
Finansielle omkostninger	-2.579	-3.033
Resultat før skat (EBT)	10.460	10.075
Skat af årets resultat	-2.670	-3.164
Årets resultat	7.790	6.911

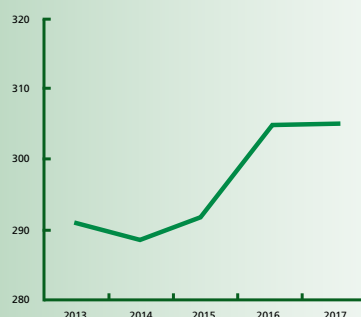
Koncernstruktur



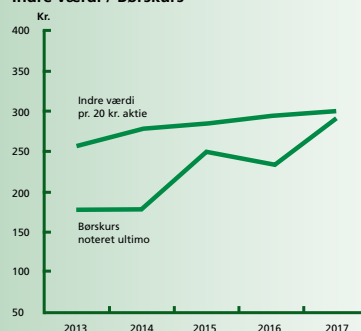
KONCERNBALANCE

Koncernbalance pr. 31. december		
tkr.	2017	2016
AKTIVER		
Langfristede aktiver		
Immaterielle aktiver		
Produktudviklingsprojekter (færdiggjorte og under udførelse)	24.066	21.143
Materielle aktiver		
Grunde og bygninger	38.970	38.720
Tekniske anlæg og maskiner	8.869	4.246
Andre anlæg, driftsmateriel og inventar	11.366	7.918
	59.205	50.884
Langfristede aktiver i alt	83.271	72.027
Kortfristede aktiver		
Varebeholdninger	64.538	60.689
Tilgodehavender	62.541	58.651
Entreprisekontrakter	760	2.712
Selskabsskat	417	184
Værdipapirer	5.633	5.384
Likvide beholdninger	7.213	8.399
Kortfristede aktiver i alt	141.102	136.019
Aktiver i alt	224.373	208.046
PASSIVER		
Egenkapital		
Aktiekapital	9.724	9.724
Overkurs ved emission	3.372	3.372
Reserve for egne aktier	-11.588	-11.588
Reserve for valutakursreguleringer	-154	-416
Reserve for sikringstransaktioner	-66	-234
Overført resultat	127.177	122.015
Foreslået udbytte	2.917	2.917
	131.382	125.790
Langfristede forpligtelser		
Udskudt skat	11.054	8.527
Kreditinstitutter	0	3.983
Hensatte forpligtelser	2.570	2.447
	13.624	14.957
Kortfristede forpligtelser		
Kreditinstitutter	22.420	10.997
Modtagne forudbetalinger på entreprisekontrakter	2.366	1.200
Leverandører af varer og tjenesteydelser	20.092	23.165
Selskabsskat	0	2.458
Hensatte forpligtelser	1.384	2.002
Anden gæld	33.021	27.177
Afledte finansielle instrumenter (negativ dagsværdi)	84	300
	79.367	67.299
Forpligtelser i alt	92.991	82.256
Passiver i alt	224.373	208.046

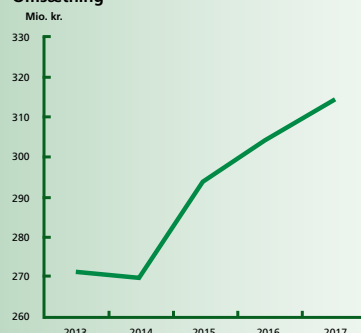
Antal medarbejdere



Indre værdi / Børskurs



Omsætning



EGENKAPITAL OG PENGESTRØMME

Totalindkomstopgørelse

tkr.	2017	2016
Årets resultat	7.790	6.911
Anden totalindkomst		
<i>Poster der kan blive reklassificeret til resultatopgørelsen:</i>		
Valutakursreguleringer ved omregning af udenlandske enheder	1.184	-266
Valutakursregulering af lån anset som egenkapital	-1.182	62
Skat af valutakursregulering af lån anset som egenkapital	260	-14
<i>Værdiregulering af sikringsinstrumenter (renteswaps):</i>		
Årets værdiregulering	-1	-72
Værdireguleringer overført til finansielle omkostninger	217	344
Skat af værdiregulering af sikringsinstrumenter	-48	-85
Anden totalindkomst efter skat	430	-31
Totalindkomst i alt	8.220	6.880

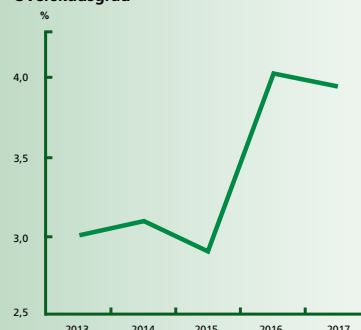
Egenkapitalopgørelse

tkr.	2017	2016
Egenkapital 1. januar	125.790	118.910
Årets totalindkomst	8.220	6.880
Udbetalt udbytte	-2.917	0
Udbytte egne aktier	289	0
Egenkapital 31. december	131.382	125.790

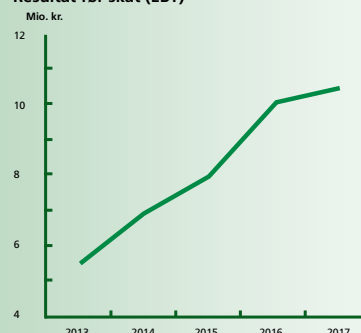
Pengestrømsopgørelse

tkr.	2017	2016
Resultat af primær drift	12.215	12.382
Betalte finansielle indtægter	550	726
Betalte finansielle omkostninger	-2.082	-2.598
Af- og nedskrivninger	11.900	11.389
Andre ikke-kontante driftsposter	-96	-403
Valutakursregulering m.v.	-190	274
Ændring i varebeholdninger	-3.849	3.616
Ændring i tilgodehavender	-1.938	297
Ændring i andre hensatte forpligtelser	-495	-643
Ændring i kreditorer og anden gæld	3.937	-297
Betalt selskabsskat	-2.622	-795
Pengestrømme fra driften	17.330	23.948
Køb af immaterielle aktiver	-9.579	-3.949
Køb af materielle aktiver	-13.651	-6.589
Salg af materielle aktiver	180	465
Køb/salg af værdipapirer (netto)	1	-42
Pengestrømme til investering	-23.049	-10.115
Udbetalt udbytte	-2.628	0
Afdrag på gæld til kreditinstitutter	-3.983	-4.000
Ændring i bankgæld	11.143	-9.687
Pengestrømme fra finansiering	4.532	-13.687
Årets pengestrøm	-1.187	146
Likvide beholdninger 1. januar	8.399	8.254
Kursregulering	1	-1
Likvide beholdninger 31. december	7.213	8.399

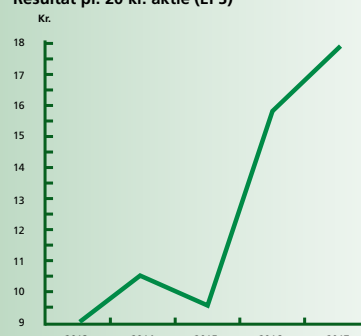
Overskudsgrad



Resultat før skat (EBT)



Resultat pr. 20 kr. aktie (EPS)



MIGATRONIC WORLDWIDE

DANMARK:

Hovedkontor:

SVEJSEMASKINEFABRIKKEN MIGATRONIC A/S
Aggersundvej 33, 9690 Fjerritslev
Tlf. 96 500 600, www.migatronik.dk

MIGATRONIC AUTOMATION A/S
Knøsgårdvej 112, 9440 Aabybro
Tlf. 96 962 700, www.migatronik.com

MIGATRONIC EUROPA:

England

MIGATRONIC WELDING EQUIPMENT LTD.
21 Jubilee Drive, Belton Park, Loughborough
Leicestershire LE11 5XS, England
Tlf. (+44) 01509 267499, www.migatronik.co.uk

Tjekkiet

MIGATRONIC CZ a.s.
Tolstého 474/2, 415 03 Teplice 3, Tjekkiet
Tlf. (+42) 0411 135 600, www.migatronik.cz

Tyskland

MIGATRONIC SCHWEISSMASCHINEN GMBH
Sandusweg 12, 35435 Wettenberg, Tyskland
Tlf. (+49) 641 982840, www.migatronik.de

Norge

MIGATRONIC NORGE AS
Industriveien 6, 3300 Hokksund, Norge
Tlf. (+47) 32 25 69 00, www.migatronik.no

Frankrig

MIGATRONIC EQUIPEMENT DE SOUDURE S.A.R.L.
Parc Avenir II, 313 Rue Marcel Merieux
69530 Brignais, Frankrig
Tlf. (+33) 04 78 50 65 11, www.migatronik.fr

Sverige

MIGATRONIC SVETSMASKINER AB
Näås Fabriker, Box 5015,44 850 Tollerred,
Sverige
Tlf. (+46) 031 44 00 45, www.migatronik.se

Italien

MIGATRONIC s.r.l. IMPIANTI PER SALDATURA
Via Dei Quadri 40, 20871 Vimercato (MB), Italien
Tlf. (+39) 039 9278093, www.migatronik.it

Holland

MIGATRONIC NEDERLAND B.V.
Hallenweg 34, 5683 CT Best, Holland
Tlf. (+31) 499 375 000, www.migatronik.nl

Ungarn

MIGATRONIC KERESKEDELMI KFT.
Szent Miklós u. 17/a, 6000 Kecskemét, Ungarn
Tlf. (+36) 76 481 412, www.migatronik.hu

Finland

MIGATRONIC OY
PL 105, 04301 Tuusula, Finland
Tlf. (+358) 0102 176 500, www.migatronik.fi

MIGATRONIC ASIEN:

Kina

**SUZHOU MIGATRONIC WELDING
TECHNOLOGY CO. LTD.**
#4 FengHe Road, Industrial Park, Suzhou, Kina
Tlf. 0512-87179800, www.migatronik.cn

Indien

MIGATRONIC INDIA PRIVATE LTD.
No.22 & 39/20H Sowri Street, Alandur
600 016 Chennai, Indien
Tlf. (+91) 223 00074 www.migatronik.com