



RESUME AF
ÅRSRAPPORT

2016

MICATRONIC
WELDING VALUE



HOVEDPUNKTER FOR 2016

- Omsætning på 304,3 mio. kr.
– en stigning på 3%
- EBIT på 12,4 mio. kr. mod 8,6 mio. kr. i 2015, svarende til en vækst på 44%
- Overskud før skat på 10,1 mio. kr. i overensstemmelse med den oprindelige forventning
- Cash flow fra driften på 23,9 mio. kr.
– en forbedring på 17,6 mio. kr. i forhold til 2015
- Soliditetsgrad på 61%
- Forslag om udbytte på 6 kr. pr. aktie á 20 kr., svarende til samlet udbytte på 2,9 mio. kr.

FORVENTNINGER TIL 2017

- Vækst i omsætningen i niveauet 5 – 8 %
- Resultat i niveauet 13 – 16 mio. kr. før skat

FINANSKALENDER 2017

16. marts	Årsrapport 2016
27. april	Generalforsamling kl. 17.00 på Migatronik
29. august	Halvårsrapport 2017

Dette resumé er et uddrag af Migatronic koncernens årsrapport 2016 og kan ikke erstatte denne.

Migatronics årsrapport er aflagt i overensstemmelse med International Financial Reporting Standards (IFRS) samt danske oplysningskrav til årsrapporter for børsnoterede virksomheder. Den anvendte regnskabspraksis i koncernregnskabet og dermed indregning og måling er uændret i forhold til sidste år.


Den komplette årsrapport kan downloades på migatronic.dk



INDHOLDSFORTEGNELSE

Selskabs- og aktionæroplysninger	Side 4
Beretning	Side 5
Hoved- og nøgletal	Side 8
Resultatopgørelse	Side 9
Koncernstruktur	Side 9
Koncernbalance	Side 10
Egenkapital og pengestrømme	Side 11

AT BLIVE DEN
FORETRUKNE
SAMARBEJDPARTNER
INDEN FOR
LYSBUESVEJSNING



SELSKABS- OG AKTIONÆROPLYSNINGER

Svejsemaskinefabrikken

Migatronic A/S

Aggersundvej 33
9690 Fjerritslev

Telefon: 96 50 06 00
Telefax: 96 50 06 01

E-mail:
migatronic@migatronic.dk

Hjemmeside:
migatronic.com

CVR-nr: 34485216
Stiftet: 1970
Hjemsted: Jammerbugt Kommune

REVISION

Ernst & Young
Godkendt Revisionspartnerselskab
Vestre Havnepromenade 1A
Postboks 710, 9100 Aalborg

BANKFORBINDELSE

Nordea Danmark, filial af Nordea Bank AB
(public), Sverige

BESTYRELSE

Generalforsamlingsvalgte medlemmer (valgt for 1 år ad gangen):

Peter Roed, formand (født 1943, indtrådt i Migatronics bestyrelse 2012)
Bestyrelsesmedlem i: 4 selskaber i Stenhøj A/S koncernen, PanPac Engineering A/S
Direktør i: Roed Invest ApS, Roed Invest 1 ApS, Roed Invest II ApS

Anders Høiris, næstformand (født 1953, indtrådt i Migatronics bestyrelse 2004)
Bestyrelsesformand i: Middelalder-Centeret I/S, Handelsaktieselskabet B.F.C
Næstformand i: Det Københavnske Teatersamarbejde I/S
Bestyrelsesmedlem i: Alfa Travel A/S, Tack Training International Danmark A/S, Galaxe A/S.
Direktør i: Akkumulo IVS

Jens Lübeck Johansen (født 1966, indtrådt i Migatronics bestyrelse 2015)
Bestyrelsesformand i: Konxion A/S, Sciteq A/S, Biokube A/S, CK-Teknik A/S, CK-Teknik Holding ApS
Bestyrelsesmedlem i: Novatech ApS, NT Liftec Oy, Dansk Overfladeteknik A/S, New Owners Management ApS
Direktør i: New Owners Management ApS, Anpartsselskabet af 1. marts 2006, JL & ML Invest ApS, JLJ Business Development ApS, New Owners GP ApS, New Owners Invest I ApS

Jørn Kresten Roed (født 1978, indtrådt i Migatronics bestyrelse 2015). Direktør i: Roed Invest ApS, Mellon Invest ApS

Medarbejdervalgte medlemmer (valg hvert 4. år, næste gang 2019):

Frank Justesen
(født 1958, indtrådt i Migatronics bestyrelse 2013)
Planlægger Migatronic A/S

Vibeke Kappel Andersen
(født 1971, indtrådt i Migatronics bestyrelse 2009)
Salgsassistent Migatronic A/S

DIREKTION

Mads Prebensen, adm. direktør
(født 1960, ansat i Migatronic 2016, medlem af direktionen fra 2016)
Bestyrelsesformand i: Intelligent Systems A/S

Niels Jørn Jakobsen, økonomidirektør
(født 1958, ansat i Migatronic 2002, medlem af direktionen fra 2010)
Direktør i: NAM Invest ApS

Martha Holme, kommunikations- og HR-direktør
(født 1963, ansat i Migatronic 1987, medlem af direktionen fra 2012)
Direktør i: NAM Invest ApS

Aktionærsammensætningen

	A-aktier Nom. Kr.	B-aktier Nom. Kr.	B-aktier Antal	Stemmer Antal	Kapital %	Stemmer %
Storaktionærer (>5%)						
Peter Roed, Aabybro*	1.300.000	3.052.800	152.640	802.640	44,76	74,93
NAM Invest ApS, Fjerritslev		992.740	49.637	49.637	10,21	4,63
Bestyrelse						
Vibeke K. Andersen, Fjerritslev		1.000	50	50	0,01	0,00
Direktion						
Mads Prebensen, Fjerritslev		4.800	240	240	0,05	0,02
Egne aktier		964.260	48.213	48.213	9,92	4,50
Øvrige						
Øvrige navnenoterede aktionærer		2.581.800	129.090	129.090	26,55	12,05
Ikke navnenoterede aktionærer		826.320	41.316	41.316	8,5	3,87
I alt	1.300.000	8.423.720	421.186	1.071.186	100,00	100,00

*Omfatter beholdning i selskabet Roed Invest ApS, hvor bestyrelsesformand Peter Roed har bestemmende indflydelse.

BERETNING

Årets resultat - koncern

mio. kr.	2016	2015
Nettoomsætning	304,3	294,8
Resultat før renter, afskrivninger og skat (EBITDA)	23,8	21,9
Resultat før renter og skat (EBIT)	12,4	8,6
Resultat før skat (EBT)	10,1	8,0
Årets resultat	6,9	4,4

Migatronic koncernen realiserede i regnskabsåret 2016 et overskud før skat på 10,1 mio. kr. mod 8,0 mio. kr. i 2015.

Koncernomsætningen blev på 304 mio. kr. mod 295 mio. kr. i 2015 – en stigning på 3%.

EBITDA-indtjeningen i koncernen udgør 23,8 mio. kr., hvilket er en forbedring i forhold til 2015 med 1,9 mio. kr.

Resultatet af primær drift (EBIT) i koncernen er steget fra 8,6 mio. kr. til 12,4 mio. kr. Dette er en markant fremgang svarende til 44 %.

Finansielle poster har udviklet sig negativt med 1,7 mio. kr., der kan henføres til valutakursreguleringer.

Migatronic har realiseret en svag stigning på 2% i salget af svejsemaskiner og tilbehør sammenlignet med 2015. Det danske hjemmemarked er uændret i forhold til 2015. Der er realiseret en fremgang på de europæiske eksportmarkeder, hvor Migatronic er stærkt repræsenteret. For markederne uden for Europa er der en tilbagegang i omsætningen.

Migatronics stærke position i branchen er i høj grad afhængig af et up-to-date produktprogram, og der opretholdes derfor fortsat et højt investeringsniveau inden for produktudvikling. Det primære udviklingsområde inden for svejsning er teknologiudvikling, herunder softwareudvikling af særlige svejseprogrammer, der er tilpasset specifikke svejseopgaver og materialer.

Der arbejdes konstant på at udvikle og optimere produktprogrammet. I 2016 har Migatronic investeret betydelige ressourcer i produktionsoptimering og videreudvikling af eksisterende produkter med henblik på at højne svejse-kvaliteten. Derudover har der været fokus på kundespecifikke applikationsbehov.



Salget af automatiseringsløsninger er øget med 12% i forhold til 2015, hvilket er en tilfredsstillende udvikling. Stigningen er primært realiseret på nærmarkederne Sverige og Tyskland.

Migatronic har i 2016 oplevet et øget prispres som følge af den stærke konkurrence på markedet for såvel manuelt svejseudstyr som automatiseringsløsninger.

BALANCE OG PENGESTRØMME

Balancesummen er i regnskabsåret faldet med 5,4 mio. kr., som primært skyldes en reduktion i koncernens varebeholdninger.

Pengestrømmene fra driftsaktiviteterne er øget betydeligt til 23,9 mio. kr. mod 6,3 mio. kr. i 2015.

Pengestrømmene til investeringsaktiviteterne udgør 10,1 mio. kr. mod 9,3 mio. kr. i 2015.

Pengestrømme fra finansiering omfatter afdrag på lån samt øvrig kreditfacilitet og udgør en nedbringelse på 13,7 mio. kr. mod 4,1 mio. kr. i 2015.

FORVENTNINGER TIL 2017

Markedet for manuelt svejseudstyr forventes ikke at stige væsentligt i 2017.

Migatronic har i 2016 igen mærket det stigende behov for automatisering inden for svejsning, og med mange konkrete forespørgsler ved starten af 2017 forventes der betydelig stigende aktivitet på området i det kommende år.

Udover at tilbyde komplette svejseautomatiseringsløsninger gennem datterselskabet Migatronic Automation A/S leverer

BERETNING

Migatronic også svejsemaskiner og andet udstyr til svejseautomatisering til andre systembyggere. Der er afsat ressourcer til at udbygge salget af dette produktområde, som derfor forventes at bidrage positivt til omsætningsudviklingen i fremtiden. I tilknytning hertil har Migatronic blandt andet udviklet højflexible automatiseringsløsninger til brug for især mindre komplicerede produktionsprocesser.

På baggrund af disse forudsætninger forventer Migatronic en stigning i omsætningen i 2017 i niveauet 5 – 8 % og en fremgang i resultatet før skat til niveauet 13 - 16 mio. kr. i 2017.

Moderselskabet

Moderselskabets årsregnskab for 2016 er præsenteret på side 49-67 i årsrapporten. Årets resultat af primær drift (EBIT) blev et overskud på 16,2 mio. kr. mod 11,4 mio. kr. i 2015.

Årets resultat i 2016 blev et overskud på 6,9 mio. kr. mod 4,4 mio. kr. i 2015.

FORRETNINGSMÆSSIGE RISICI


Konjunkturforhold

Migatronic koncernen er afhængig af udviklingen i de generelle økonomiske konjunkturer, herunder særligt udviklingen inden for jern- og metalindustrien. En nedgang i konjunkturerne for disse segmenter vil påvirke indtjeningen negativt.

Det er stadig koncernens strategi at opnå en større geografisk spredning i afsætningen, således at afhængigheden af konjunkturerne på enkelte markeder og enkelte segmenter reduceres.

Markeder

Migatronic har en meget stærk position på det danske marked. Denne position skal yderligere udbygges specielt inden for automatisering af svejseprocessen.



Den største vækst forventes på de europæiske eksportmarkeder. Afsætningen på disse markeder sker fortrinsvis gennem egne datterselskaber. I Fjernøsten forventes vækst gennem egne datterselskaber i Indien og Kina.

Automatisering af svejseprocesserne vil i stigende grad overtage traditionelt håndsvejste opgaver. Med en række nye produkter og løsninger samt en fokuseret strategi på automatiseringsmarkedet er Migatronic godt placeret til at tage del i væksten også på dette marked globalt.

Konkurrenceforhold

Markedet for svejsemaskiner og automatisering er præget af hård konkurrence. Der findes mange internationale konkurrenter samt flere mindre lokale konkurrenter på stort set alle markeder.

Finansielle risici

Koncernens og moderselskabets finansielle risici og styring heraf er omtalt i note 20, hvoraf fremgår, at koncernen

og moderselskabet i mindre omfang er eksponeret over for valutakursudviklingen samt renteutviklingen.

Forsikringsforhold m.m.

Det er koncernens politik at forsikre sig mod risici, der kan true den finansielle stilling. Ud over lovpligtige forsikringer er der tegnet forsikringer mod produktansvar og driftstabsforsikring. Ejendomme, driftsmateriel og varelagre er forsikret til genanskaffelsesværdi.

VIDENSRESSOURCER

Velkvalificerede medarbejdere og innovative produkter er blandt Migatronics vigtigste konkurrenceparametre, og løbende udvikling af hele organisationen er derfor i fokus.

Migatronic har formået at fastholde sin position blandt verdens teknologisk førende producenter af svejsemaskiner.

BERETNING

Det skyldes, at investeringerne i innovativ produktudvikling fastholdes på et højt niveau. Samtidig formår Migatronic at anvende den store markeds-mæssige viden og forståelse for kundernes behov, som virksomheden besidder, og ikke mindst at omsætte denne viden til produkter, der lever op til kundernes krav og forventninger.

Migatronic har en stabil og loyal medarbejderstyrke, som i høj grad er motiveret af at arbejde i en virksomhed, hvor det er muligt at følge processen hele vejen fra idé til den færdige løsning er taget i brug hos kunden.

MILJØFORHOLD

Migatronic har ingen produktionsprocesser der kan betegnes som miljøskadelige. Migatronic har gennem årene investeret i miljøvenlige processer.

Alle produktionsafdelinger i Migatronic har de nødvendige miljøgodkendelser fra offentlige myndigheder, og koncernen er ikke involveret i miljøsager.

Migatronic er ikke registreret som miljøtæt virksomhed.

BEGIVENHEDER EFTER BALANCEDAGEN

Ud over indregnede forhold er der ikke indtruffet hændelser efter årsafslutningen af betydning for koncern- og årsregnskabet for 2016.

VIRKSOMHEDSLEDELSE

Migatronic har udarbejdet en lovpligtig redegørelse for virksomhedsledelse, jf. årsregnskabslovens § 107b, for regnskabsåret 2016 og offentliggjort denne redegørelse på gruppens hjemmeside:
www.migatronic.com/dk/virksomhedsledelse2016

Redegørelsen indeholder en oversigt over, hvordan Migatronic forholder sig til Anbefalingerne til god selskabsledelse samt en beskrivelse af hovedelementerne i gruppens interne kontrol- og risikostyringssystemer samt sammensætning af gruppens ledelsesorganer.

SAMFUNDSANSVAR


Migatronic har i 2016 fortsat arbejdet med samfundsansvar og den vedtagne politik for dette. Redegørelsen for koncernens initiativer for samfundsansvar i 2016 er offentliggjort på gruppens hjemmeside: www.migatronic.com/dk/CSR2016

I denne redegørelse indgår oplysninger om sociale og miljømæssige tiltag, samt politikker for menneskerettigheder, klimapåvirkning, miljøforhold og redegørelse om den køns-mæssige sammensætning af ledelsen.



MISSION

AT GIVE VORES
KUNDER SUBLIME
SVEJSELØSNINGER
OG SERVICEYDELSER



HOVED- OG NØGLETAL

Hovedtal

		2016	2015	2014	2013	2012
Omsætning	mio. kr.	304,3	294,8	269,3	271,1	327,5
Resultat før renter, skat og afskrivninger (EBITDA)	mio. kr.	23,8	21,9	22,3	21,5	25,6
Resultat af primær drift (EBIT)	mio. kr.	12,4	8,6	8,3	8,1	11,2
Resultat af finansielle poster	mio. kr.	-2,3	-0,6	-1,3	-2,6	-1,9
Resultat før skat (EBT)	mio. kr.	10,1	8,0	6,9	5,5	9,3
Årets resultat	mio. kr.	6,9	4,4	5,1	4,4	6,5
Aktiver i alt	mio. kr.	208,0	213,5	204,2	200,0	223,9
Egenkapital	mio. kr.	125,8	118,9	129,6	123,9	119,7
Pengestrøm fra driften	mio. kr.	23,9	6,3	19,7	30,1	24,7
Pengestrøm til investering	mio. kr.	-10,1	-9,2	-11,2	-8,3	-12,0
Heraf investering i materielle aktiver	mio. kr.	-6,6	-4,1	-5,5	-4,0	-5,3
Pengestrøm fra finansiering	mio. kr.	-13,7	-4,1	-5,6	-19,1	-14,0
Årets pengestrøm i alt	mio. kr.	0,1	-7,0	2,9	2,7	-1,3
Antal medarbejdere		305	292	287	291	313

Nøgletal

		2016	2015	2014	2013	2012
Omsætning pr. medarbejder	tkr.	998	1.009	938	932	1.046
Personaleomkostninger pr. medarbejder	tkr.	375	369	356	338	332
EBITDA-margin		7,8%	7,4%	8,3%	7,9%	7,8%
Overskudsgrad (EBIT-margin)		4,1%	2,9%	3,1%	3,0%	3,4%
Egenkapitalforrentning (ROE)		5,6%	3,5%	4,1%	3,6%	5,7%
Afkast af investeret kapital (ROIC)		8,8%	6,2%	6,2%	5,8%	7,5%
Soliditetsgrad		60,5%	55,7%	63,5%	61,9%	53,5%
Likviditetsgrad		2,0	1,8	2,3	2,1	1,7
Indre værdi pr. 20 kr. aktie (BVPS)	kr.	287	271	267	255	247
Børskurs noteret ultimo pr. 20 kr. aktie	kr.	232	250	175	170	114
Resultat pr. 20 kr. aktie (Aktuel EPS)	kr.	15,8	9,5	10,6	9,0	14,0
Pris pr. overskudskrone (P/E Basic)	kr.	14,7	26,2	16,6	18,9	8
Udbytte pr. 20 kr. aktie (DPS)	kr.	6,0	0	10,0	0	0
Dividend Payout ratio		42,2	0	94,6	0	0
Cashflow pr. 20 kr. aktie (CFPS)	kr.	54,7	14,3	40,6	61,9	53,1
Price/Cashflow (P/CF)	kr.	4,2	17,5	4,3	2,7	2,1

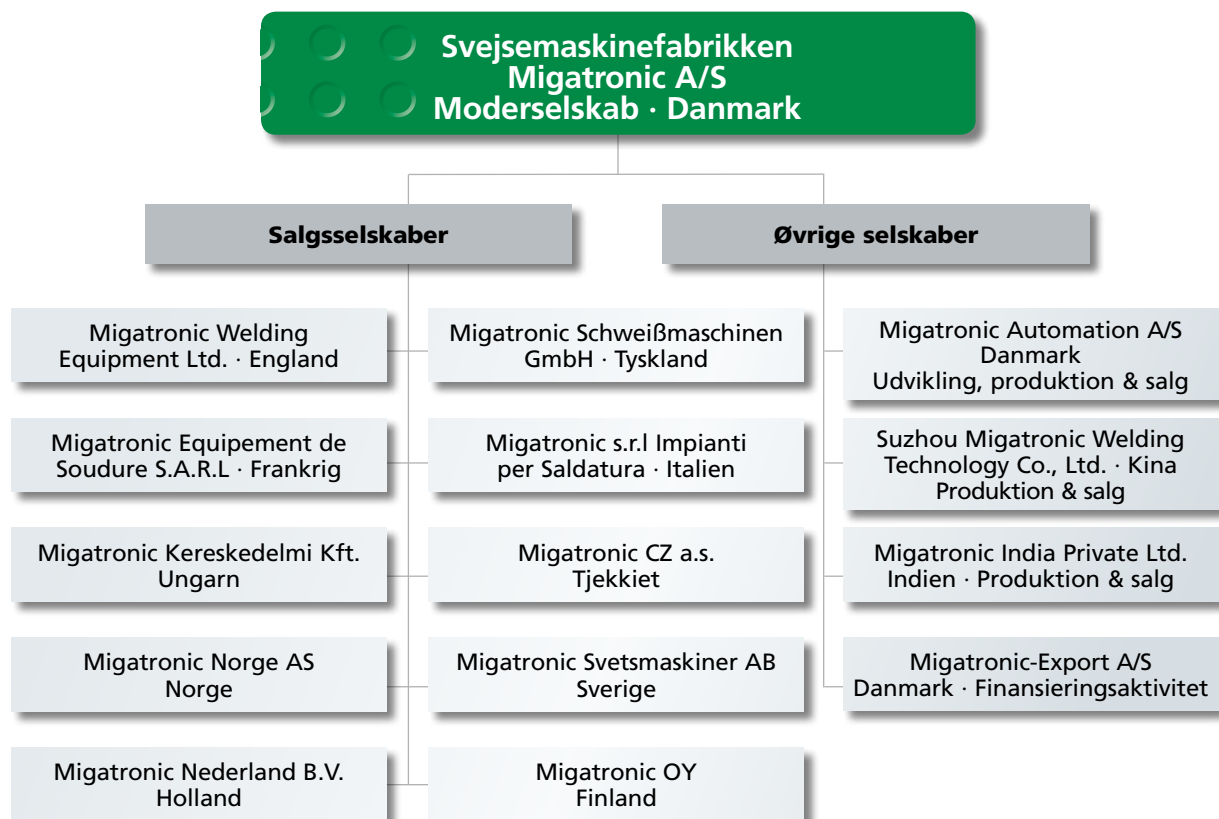
De anførte nøgletal er beregnet efter Finansforeningens "Anbefalinger og Nøgletal 2015", bortset fra resultat pr. aktie, der er beregnet i overensstemmelse med IAS 33 (note 7).

RESULTATOPGØRELSE

Resultatopgørelse for koncernen for 1. januar – 31. december

tkr.	2016	2015
Omsætning	304.280	294.751
Ændring i lagre af færdigvarer og varer under fremstilling	-2.365	9.164
Andre driftsindtægter	620	475
Indtægter i alt	302.535	304.390
Omkostninger til råvarer og hjælpematerialer	-126.416	-137.438
Andre eksterne omkostninger	-41.117	-41.633
Personaleomkostninger	-111.054	-103.327
Andre driftsomkostninger	-177	-90
Resultat før renter, skat og afskrivninger (EBITDA)	23.771	21.902
Af- og nedskrivninger på langfristede aktiver	-11.389	-13.285
Resultat af primær drift (EBIT)	12.382	8.617
Finansielle indtægter	726	1.194
Finansielle omkostninger	-3.033	-1.790
Resultat før skat (EBT)	10.075	8.021
Skat af årets resultat	-3.164	-3.617
Årets resultat	6.911	4.404

Koncernstruktur



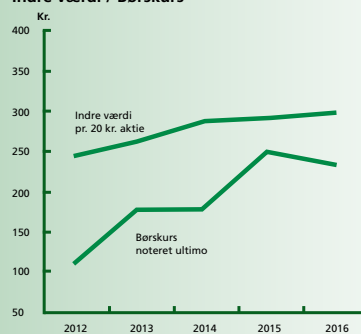
KONCERNBALANCE

Koncernbalance pr. 31. december		
tkr.	2016	2015
AKTIVER		
Langfristede aktiver		
Immaterielle aktiver		
Produktudviklingsprojekter (færdiggjorte og under udførelse)	21.143	23.185
Materielle aktiver		
Grunde og bygninger	38.720	39.966
Tekniske anlæg og maskiner	4.246	3.055
Andre anlæg, driftsmateriel og inventar	7.918	7.212
	50.884	50.233
Langfristede aktiver i alt	72.027	73.418
Kortfristede aktiver		
Varebeholdninger	60.689	64.305
Tilgodehavender	58.651	58.454
Entreprisekontrakter	2.712	3.206
Selskabsskat	184	76
Værdipapirer	5.384	5.777
Likvide beholdninger	8.399	8.254
Kortfristede aktiver i alt	136.019	140.072
Aktiver i alt	208.046	213.490
PASSIVER		
Egenkapital		
Aktiekapital	9.724	9.724
Overkurs ved emission	3.372	3.372
Reserve for egne aktier	-11.588	-11.588
Reserve for valutakursreguleringer	-416	-198
Reserve for sikringstransaktioner	-234	-421
Overført resultat	122.015	118.021
Foreslået udbytte	2.917	0
	125.790	118.910
Langfristede forpligtelser		
Udskudt skat	8.527	7.389
Kreditinstitutter	3.983	7.983
Hensatte forpligtelser	2.447	2.291
	14.957	17.663
Kortfristede forpligtelser		
Kreditinstitutter	10.997	20.684
Modtagne forudbetalinger på entreprisekontrakter	1.200	8.519
Leverandører af varer og tjenesteydelser	23.165	17.495
Selskabsskat	2.458	1.020
Hensatte forpligtelser	2.002	2.801
Anden gæld	27.177	25.826
Afledte finansielle instrumenter (negativ dagsværdi)	300	572
	67.299	76.917
Forpligtelser i alt	82.256	94.580
Passiver i alt	208.046	213.490

Antal medarbejdere



Indre værdi / Børskurs



Omsætning



EGENKAPITAL OG PENGESTRØMME

Totalindkomstopgørelse

tkr.	2016	2015
Årets resultat	6.911	4.404
Anden totalindkomst		
Valutakursreguleringer ved omregning af udenlandske enheder	-266	-164
Valutakursregulering af lån anset som egenkapital	62	943
Skat af valutakursregulering af lån anset som egenkapital	-14	-222
Årets værdiregulering	-72	-35
Værdireguleringer overført til finansielle omkostninger	344	401
Skat af værdiregulering af sikringsinstrumenter	-85	-86
Anden totalindkomst efter skat	-31	837
Totalindkomst i alt	6.880	5.241

Egenkapitalopgørelse

tkr.	2016	2015
Egenkapital 1. januar	118.910	129.636
Årets totalindkomst	6.880	5.241
Køb/salg af egne aktier	0	-11.588
Udbetalt udbytte	0	-4.862
Udbytte egne aktier	0	483
Egenkapital 31. december	125.790	118.910

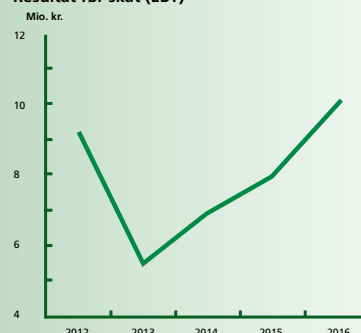
Pengestrømsopgørelse

tkr.	2016	2015
Resultat af primær drift	12.382	8.617
Betalte finansielle indtægter	726	581
Betalte finansielle omkostninger	-2.598	-1.790
Af- og nedskrivninger	11.389	13.285
Andre ikke-kontante driftsposter	-403	-19
Valutakursregulering m.v.	274	642
Ændring i varebeholdninger	3.616	-11.300
Ændring i tilgodehavender	297	-8.267
Ændring i andre hensatte forpligtelser	-643	651
Ændring i kreditorer og anden gæld	-297	4.537
Betalt selskabsskat	-795	-666
Pengestrømme fra driften	23.948	6.271
Køb af immaterielle aktiver	-3.949	-5.187
Køb af materielle aktiver	-6.589	-4.122
Salg af materielle aktiver	465	62
Køb/salg af værdipapirer (netto)	-42	0
Pengestrømme til investering	-10.115	-9.247
Udbetalt udbytte	0	-4.379
Køb/salg af egne aktier	0	-11.588
Afdrag på gæld til kreditinstitutter	-4.000	-3.935
Ændring i bankgæld	-9.687	15.837
Pengestrømme fra finansiering	-13.687	-4.065
Årets pengestrøm	146	-7.041
Likvide beholdninger 1. januar	8.254	15.295
Kursregulering	-1	0
Likvide beholdninger 31. december	8.399	8.254

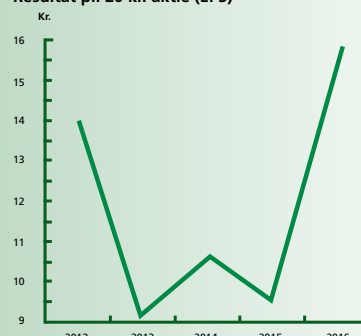
Overskudsgrad



Resultat før skat (EBT)



Resultat pr. 20 kr. aktie (EPS)



MIGATRONIC WORLDWIDE

DANMARK:

Hovedkontor:

SVEJSEMASKINEFABRIKKEN MIGATRONIC A/S
Aggersundvej 33, 9690 Fjerritslev
Tlf. 96 500 600, www.migatronik.dk

MIGATRONIC AUTOMATION A/S
Knøsgårdvej 112, 9440 Aabybro
Tlf. 96 962 700, www.migatronik.com

MIGATRONIC-EXPORT A/S under likvidation
Aggersundvej 33, 9690 Fjerritslev
Tlf. 96 500 600, www.migatronik.com

MIGATRONIC EUROPA:

England

MIGATRONIC WELDING EQUIPMENT LTD.
21 Jubilee Drive, Belton Park, Loughborough
Leicestershire LE11 5XS, England
Tlf. (+44) 01509 267499, www.migatronik.co.uk

Tjekkiet

MIGATRONIC CZ a.s.
Tolstého 474/2, 415 03 Teplice 3, Tjekkiet
Tlf. (+42) 0411 135 600, www.migatronik.cz

Tyskland

MIGATRONIC SCHWEISSMASCHINEN GMBH
Sandusweg 12, 35435 Wettenberg, Tyskland
Tlf. (+49) 641 982840, www.migatronik.de

Norge

MIGATRONIC NORGE AS
Industriveien 6, 3300 Hokksund, Norge
Tlf. (+47) 32 25 69 00, www.migatronik.no

Frankrig

MIGATRONIC EQUIPEMENT DE SOUDURE S.A.R.L.
Parc Avenir II, 313 Rue Marcel Merieux
69530 Brignais, Frankrig
Tlf. (+33) 04 78 50 65 11, www.migatronik.fr

Sverige

MIGATRONIC SVETSMASKINER AB
Näås Fabriker, Box 5015,44 850 Tollered,
Sverige
Tlf. (+46) 031 44 00 45, www.migatronik.se

Italien

MIGATRONIC s.r.l. IMPIANTI PER SALDATURA
Via Dei Quadri 40, 20871 Vimercato (MB), Italien
Tlf. (+39) 039 9278093, www.migatronik.it

Holland

MIGATRONIC NEDERLAND B.V.
Hallenweg 34, 5683 CT Best, Holland
Tlf. (+31) 499 375 000, www.migatronik.nl

Ungarn

MIGATRONIC KERESKEDELMI KFT.
Szent Miklós u. 17/a, 6000 Kecskemét, Ungarn
Tlf. (+36) 76 481 412, www.migatronik.hu

Finland

MIGATRONIC OY
PL 105, 04301 Tuusula, Finland
Tlf. (+358) 0102 176 500, www.migatronik.fi

MIGATRONIC ASIEN:

Kina

SUZHOU MIGATRONIC WELDING TECHNOLOGY CO. LTD.
#4 FengHe Road, Industrial Park, SuZhou, Kina
Tlf. 0512-87179800, www.migatronik.cn

Indien

MIGATRONIC INDIA PRIVATE LTD.
No.22 & 39/20H Sowri Street, Alandur
600 016 Chennai, Indien
Tlf. (+91) 223 00074 www.migatronik.com